



บริษัท แคนนอนบอล บอล แมนูแฟคเจอร์ริง จำกัด

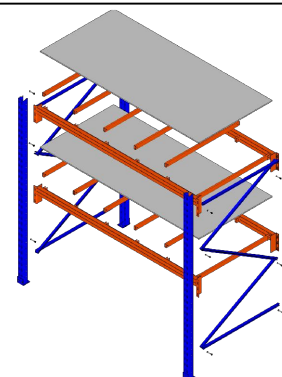
เลขที่ 96/3 หมู่ที่ 3 ตำบลหน้าไม้ อำเภอลาดหลุมแก้ว จังหวัดปทุมธานี 1240 โทร. 02-6453841

www.okretails.com, snowlandfreezer.com, havyrack.com, okadpoint.com E-Mail: okretails@hotmail.com

วิธีการประกอบ RACK

รายการชิ้นส่วน RACK

- 1 เสา
 - 2 สเตย์
 - 3 น๊อตยึดสเตย์
 - 4 คานตะขอ
 - 5 คานขวาง
 - 6 ไม้อัด ปิดผิวเมลามีน 12 mm.
-

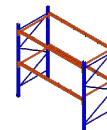


วิธีการประกอบ

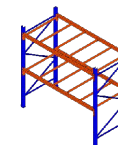
- 1 นำเสา (1) และสเตย์ (2) มาประกอบ และนำน๊อต (3) มายึดติด ให้ได้ตามรูปจำนวน 2 ชุด



- 2 นำคานตะขอ (3) มาเกี่ยวเสาทั้งสองด้าน จำนวน 2 ท่อน (ซ้าย/ขวา) ตามรูป



- 3 นำคานซอ 4 ท่อนมาวางลงตามร่องคานตะขอ 4 ตัว ตามรูป



- 4 นำไม้อัดปิดผิวเมลามีน 12 mm. มาวางลงตามร่องคานตะขอ ตามรูป

