



บริษัท แคนนอน บอล แมนูแฟคเจอร์ริง จำกัด

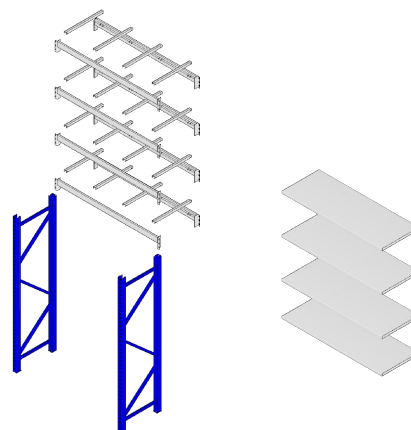
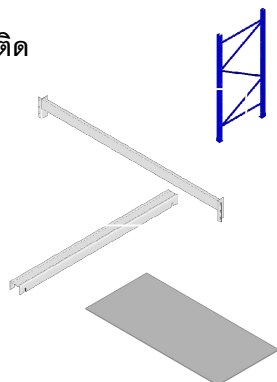
เลขที่ 96/3 หมู่ที่ 3 ตำบลหน้าไม้ อำเภอลาดหลุมแก้ว จังหวัดปทุมธานี 1240 โทร. 02-6453841

[www.okretails.com](http://www.okretails.com), [snowlandfreezer.com](http://snowlandfreezer.com), [havyrack.com](http://havyrack.com), [okadpoint.com](http://okadpoint.com) E-Mail: [okretails@hotmail.com](mailto:okretails@hotmail.com)

### วิธีการประกอบ TITON

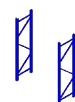
#### รายการชิ้นส่วน TITON

- 1 แผงเสาเชื่อมติด
- 2 คาน STEP
- 3 คานชอย
- 4 แผ่นชั้น



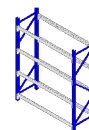
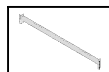
#### วิธีการประกอบ

- 1 นำแผง 2 แผงมาวางให้ห่างกัน 1500 มม ให้ได้ตามรูปจำนวน 2 ชุด



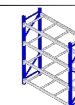
- 2 นำคานตะขามาเกี่ยวเสาทั้งสองด้าน จำนวน 4 คู่ (ซ้าย/ขวา) ให้ได้ตามรูปโดยแต่ละข้างสูงเท่ากัน

คาน STEP



- 3 นำคานชอย 4 ท่อน/ชั้น มาวางลงตามร่องรูที่เจาะไว้บน คาน STEP ตามรูป 4 ชั้น

คานชอย



- 4 นำแผ่นชั้น 4 แผ่น(ชั้น) มาวางบนคานและคานชอยจะได้ดังรูปตามรูป

แผ่นชั้น

